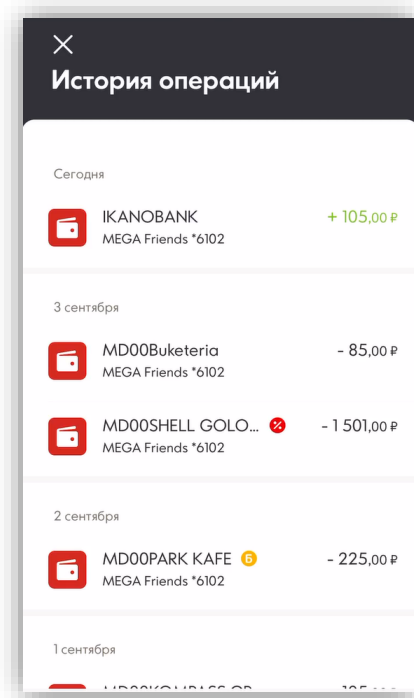
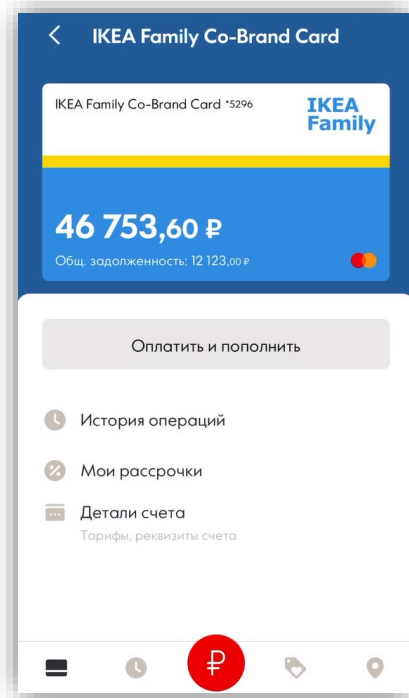


## Как оформить покупку в рассрочку в магазине ИКЕА?

Рассрочку можно оформить в течение 24 часов с момента совершения покупки.

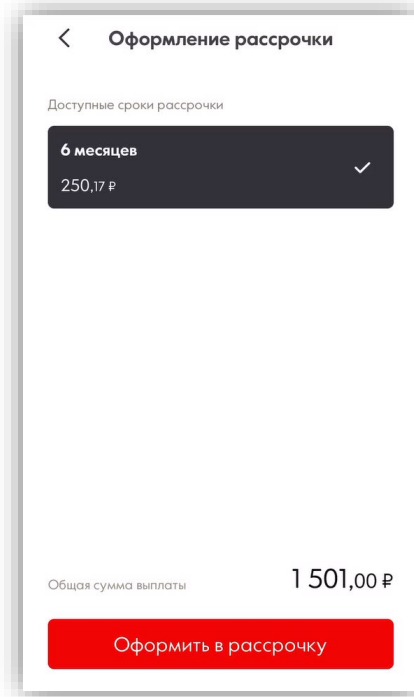
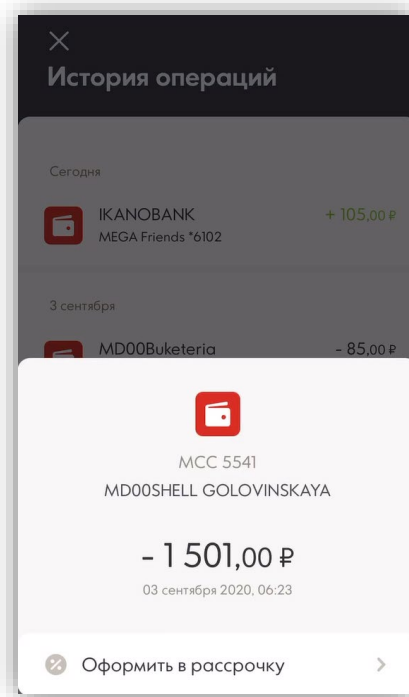
1) Откройте историю операций в приложении Икано Банк

2) Выберите нужную операцию со значком «%»

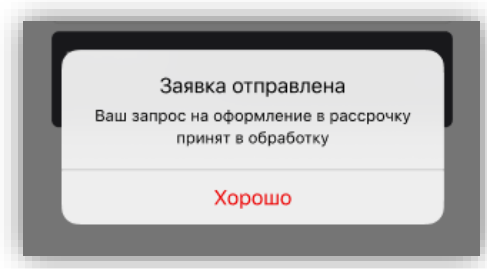


3) Выберите пункт «Оформить рассрочку»

4) Выберите параметры рассрочки и нажмите кнопку «Оформить рассрочку»



5) Дождитесь подтверждения рассрочки от банка



**Срок подтверждения рассрочки Банком может составлять до 5 рабочих дней.**

**Внимание!** Последний платеж по рассрочке должен быть внесен непосредственно в дату платежа по рассрочке.