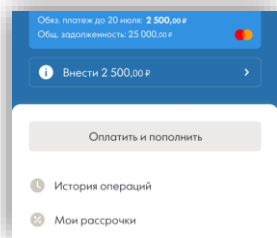



## Как оформить покупку в рассрочку в магазине ИКЕА?

Рассрочку можно оформить в течение 24 часов с момента совершения покупки.

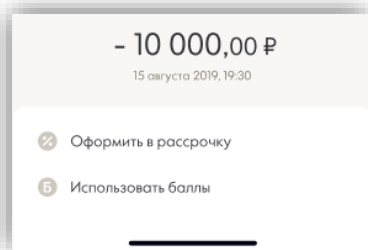
1) Откройте историю операций в приложении Икано Банк



2) Выберите нужную операцию со значком «%»



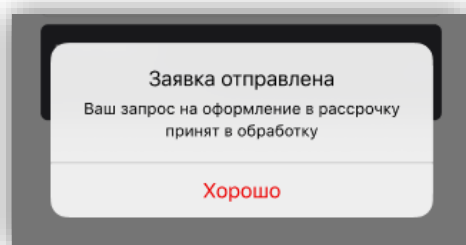
3) Нажмите кнопку «Оформить рассрочку»



4) Выберите параметры Рассрочки



5) Дождитесь подтверждения рассрочки от банка



Срок подтверждения рассрочки Банком может составлять до 5 рабочих дней.

**Внимание!** В случае внесения или наличия собственных денежных средств на карте до момента подтверждения Банком заявки на рассрочку и получения Клиентом графика платежей по рассрочке, сумма внесенных или собственных денежных средств может быть зачислена в счет погашения долга. В таком случае график платежей по рассрочке сформируется на остаток долга и только в случае, если итоговая сумма будет соответствовать минимальной сумме покупки в рассрочку\* в соответствии с запросом.

Исходя из указанного выше, мы не рекомендуем вносить собственные денежные средства на счет до момента подтверждения рассрочки Банком и формирования графика платежей по рассрочке.

\* Минимальная сумма покупки в рассрочку:  
рассрочка на 3 месяца - от 6 000 до 30 000 рублей  
рассрочка на 6 месяцев - от 30 000 рублей и более